



ТЕРРИТОРИАЛЬНЫЙ ОРГАН
ФЕДЕРАЛЬНОЙ СЛУЖБЫ
ГОСУДАРСТВЕННОЙ СТАТИСТИКИ
ПО ВОЛГОГРАДСКОЙ ОБЛАСТИ

ИНДЕКС ПОТРЕБИТЕЛЬСКИХ ЦЕН

август 2024 г.

10.09.2024

СОДЕРЖАНИЕ

Индексы потребительских цен	3
Индексы цен на отдельные группы и виды продовольственных товаров	8
Индексы цен на отдельные группы и виды непродовольственных товаров	11
Индексы цен на отдельные группы и виды услуг	15

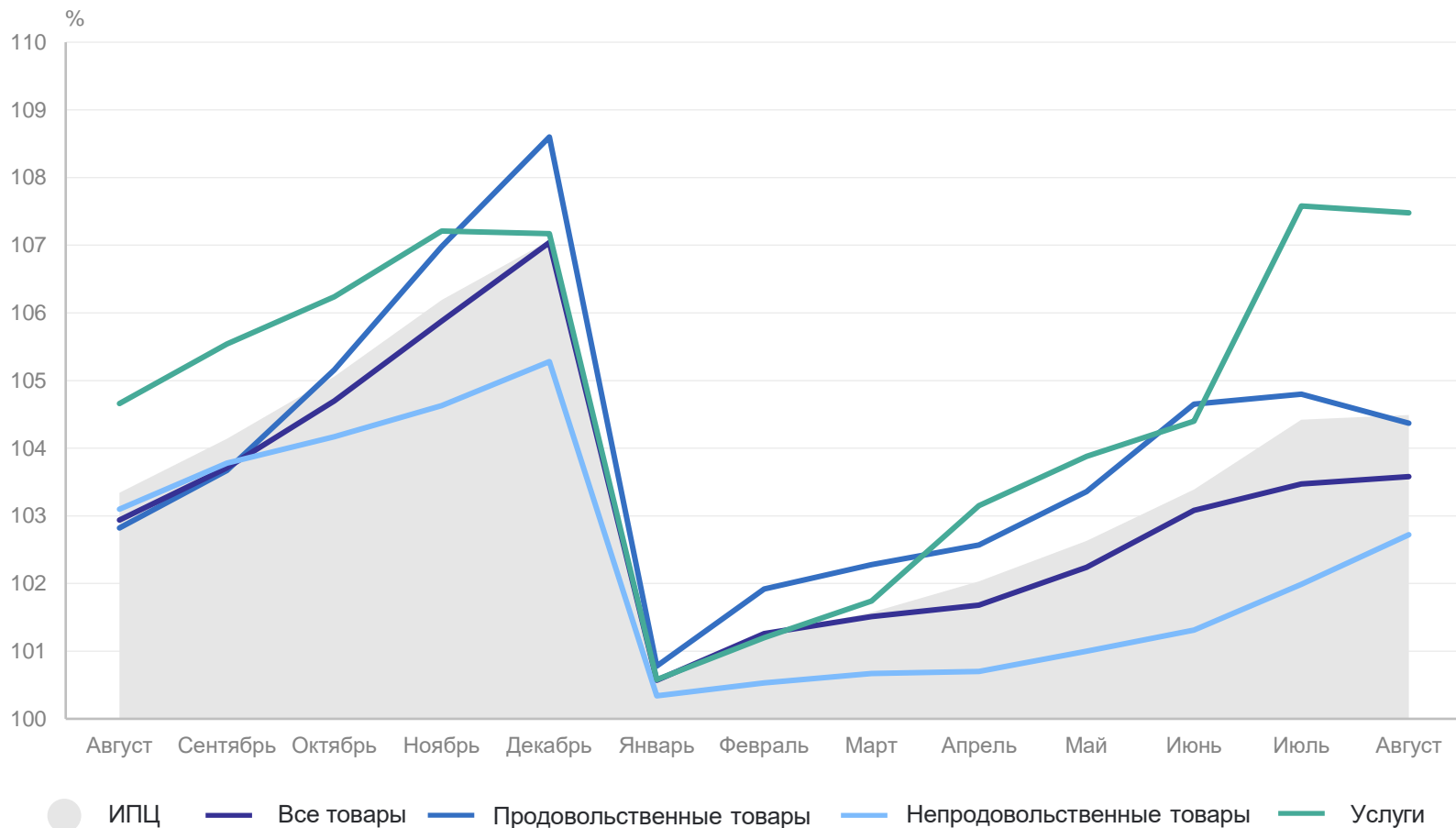
1

Индексы потребительских цен

ГРАФИК ДИНАМИКИ

август 2024 г. в % к декабрю предыдущего года

ВОЛГОГРАДСТАТ



ИПЦ **104,49**

Все товары **103,58**

Продовольственные товары **104,37**

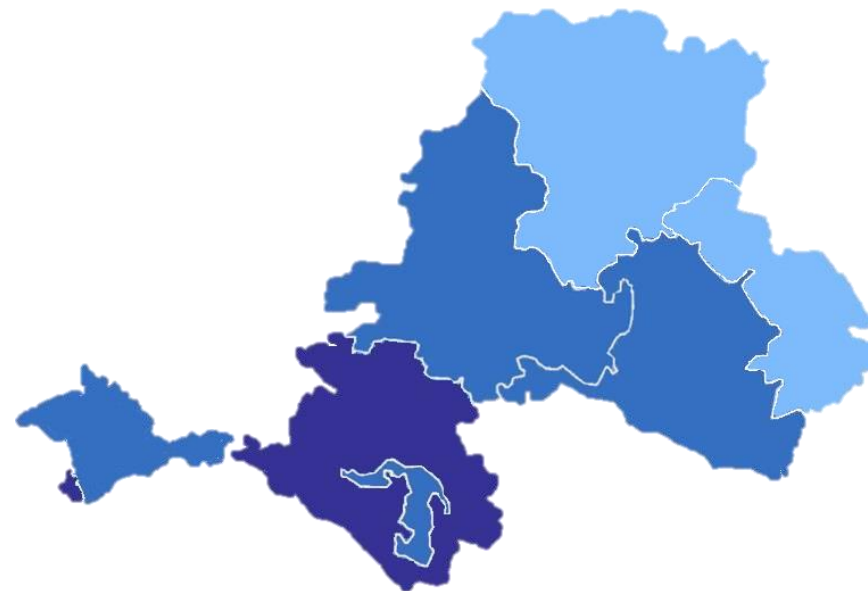
Непродовольственные товары **102,72**

Услуги **107,48**

РЕЙТИНГ РЕГИОНОВ

август 2024 г. в % к декабрю предыдущего года

ВОЛГОГРАДСТАТ



2

субъекта
значение индекса
больше, чем по ЮФО

6

субъектов
значение индекса
меньше, чем по ЮФО

РЕЙТИНГ РЕГИОНОВ

август 2024 г. в % к декабрю предыдущего года

ВОЛГОГРАДСТАТ



Индексы цен
на продовольственные товары



Индексы цен
на непродовольственные товары



Индексы цен
на услуги



СТРУКТУРА СТОИМОСТИ УСЛОВНОГО (МИНИМАЛЬНОГО) НАБОРА ПРОДУКТОВ ПИТАНИЯ

август 2024 г. в расчете на 1 человека в месяц

ВОЛГОГРАДСТАТ

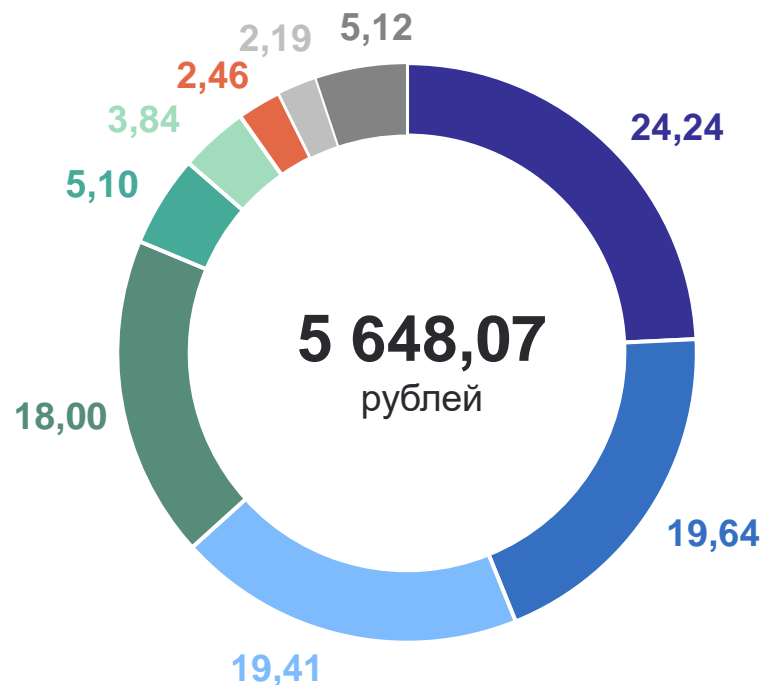
Изменение стоимости условного (минимального) набора продуктов питания

к предыдущему месяцу

98,63

к декабрю предыдущего года

111,16



- Хлеб, мука, макаронные и крупяные изделия
- Плодоовощная продукция, включая картофель
- Мясо и птица
- Молоко и молочная продукция
- Масло и жиры
- Рыбопродукты
- Яйца
- Сахар
- Прочие продукты

2

Индексы цен на отдельные группы и виды продовольственных товаров

ИНДЕКСЫ ЦЕН НА ОТДЕЛЬНЫЕ ГРУППЫ И ВИДЫ ПРОДОВОЛЬСТВЕННЫХ ТОВАРОВ

август 2024 г. в % к декабрю предыдущего года

ВОЛГОГРАДСТАТ

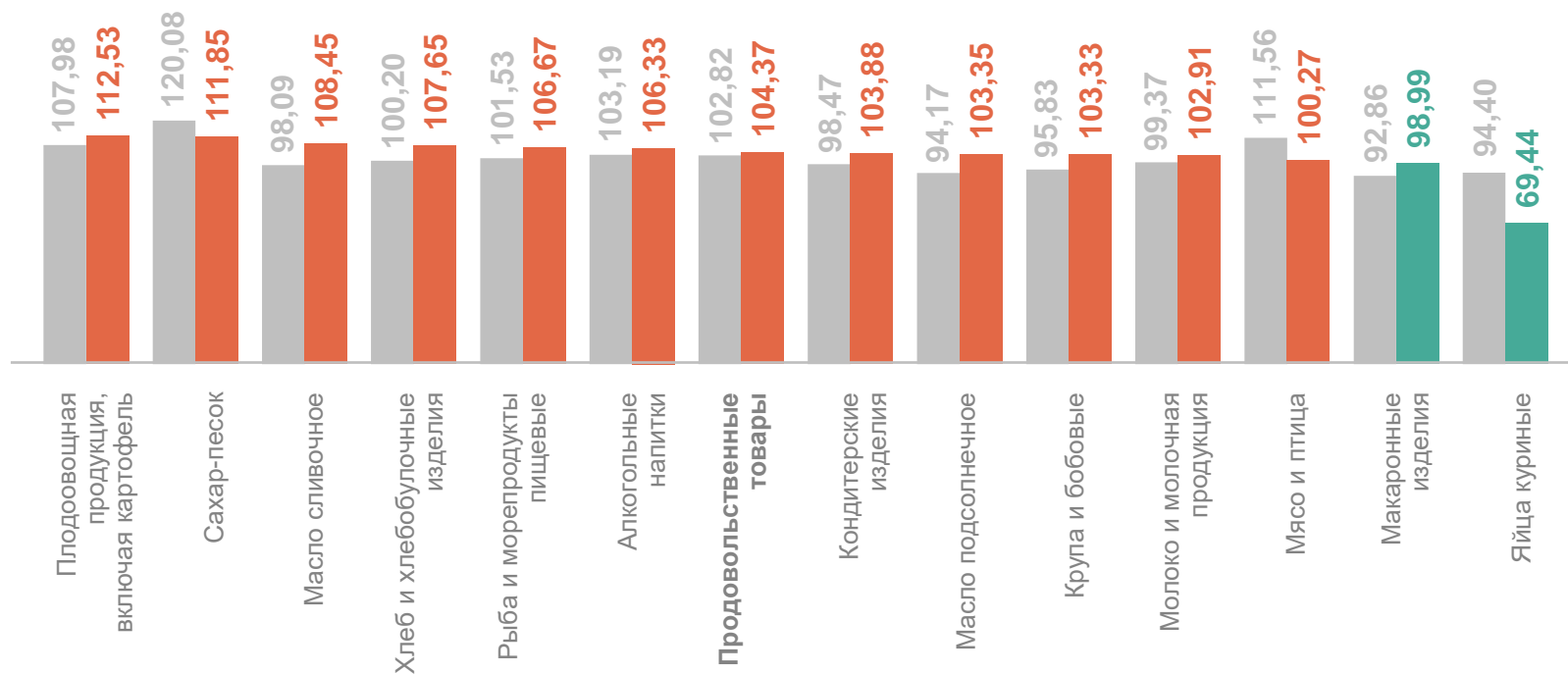
104,37 Продовольственные товары

112,53 Плодоовощная продукция, включая картофель

111,85 Сахар-песок

98,99 Макароны изделия

69,44 Яйца куриные



● Август 2023 г. к декабрю 2022 г.

● Август 2024 г. к декабрю 2023 г.

СРЕДНИЕ ЦЕНЫ НА ПЛОДООВОЩНУЮ ПРОДУКЦИЮ

август 2024 г. к декабрю предыдущего года

ВОЛГОГРАДСТАТ

рублей за килограмм

Помидоры свежие	112,27 ↓
Картофель	46,13 ↑
Свёкла столовая	40,73 ↑
Морковь	43,48 ↑
Капуста белокочанная свежая	50,71 ↑
Огурцы свежие	92,04 ↓

Лук репчатый	37,05 ↑
Чеснок	376,01 ↑
Зелень свежая	681,55 ↑
Орехи	887,20 ↑
Сухофрукты	449,76 ↑
Яблоки	117,75 ↑

Лимоны	171,68 ↑
Апельсины	148,65 ↓
Груши	186,30 ↓
Виноград	228,88 ↓
Бананы	126,32 ↑

● Повышение ● Понижение

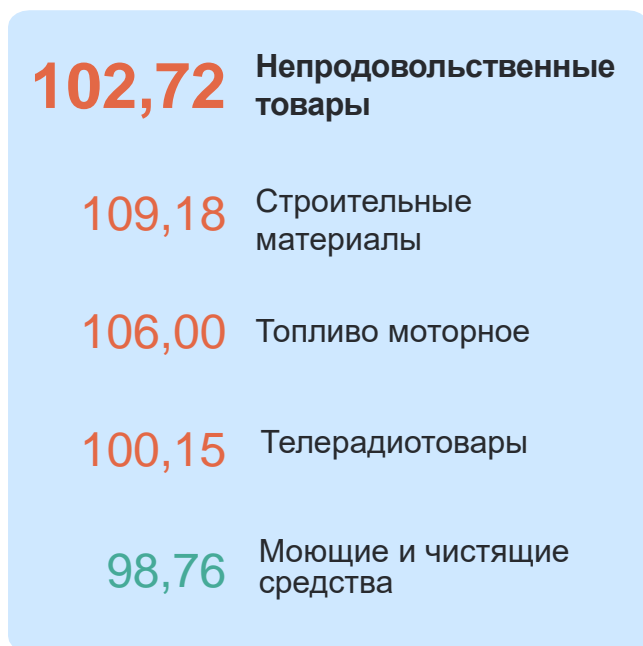
3

**Индексы цен на отдельные группы
и виды непродовольственных товаров**

ИНДЕКСЫ ЦЕН НА ОТДЕЛЬНЫЕ ГРУППЫ НЕПРОДОВОЛЬСТВЕННЫХ ТОВАРОВ

август 2024 г. в % к декабрю предыдущего года

ВОЛГОГРАДСТАТ



СРЕДНИЕ ЦЕНЫ НА ЭЛЕКТРОТОВАРЫ И ДРУГИЕ БЫТОВЫЕ ПРИБОРЫ

август 2024 г. к декабрю предыдущего года

Холодильник двухкамерный, емкостью 250-360 л, шт.	35 226,15 ↑
Машина стиральная автоматическая, шт.	24 680,47 ↓
Электропылесос напольный, шт.	7 076,08 ↑
Печь микроволновая, шт.	8 394,07 ↑
Плита бытовая, шт.	23 113,33 ↑
Машина швейная, шт.	12 317,16 ↑
Электрочайник, шт.	2 391,86 ↑

● Повышение ● Понижение

ВОЛГОГРАДСТАТ

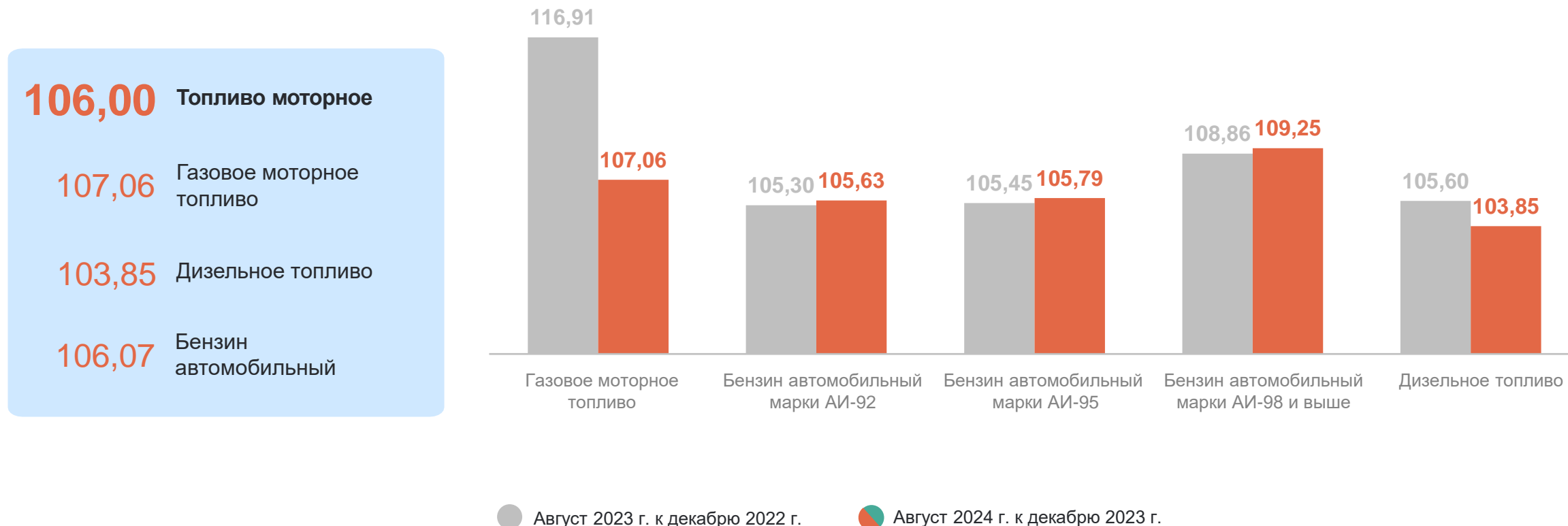
рублей

Миксер, блендер, шт.	2 195,56 ↓
Электроутюг, шт.	2 937,00 ↓
Светильник потолочный, шт.	1 833,20 ↑
Лампа электрическая осветительная, шт.	36,69 ↑
Лампа энергосберегающая, шт.	138,47 ↓
Лампа светодиодная, шт.	117,73 ↓
Батарейки электрические типа АА, шт.	69,11 ↓

ИНДЕКСЫ ПОТРЕБИТЕЛЬСКИХ ЦЕН НА ТОПЛИВО МОТОРНОЕ

август 2024 г. в % к декабрю предыдущего года

ВОЛГОГРАДСТАТ



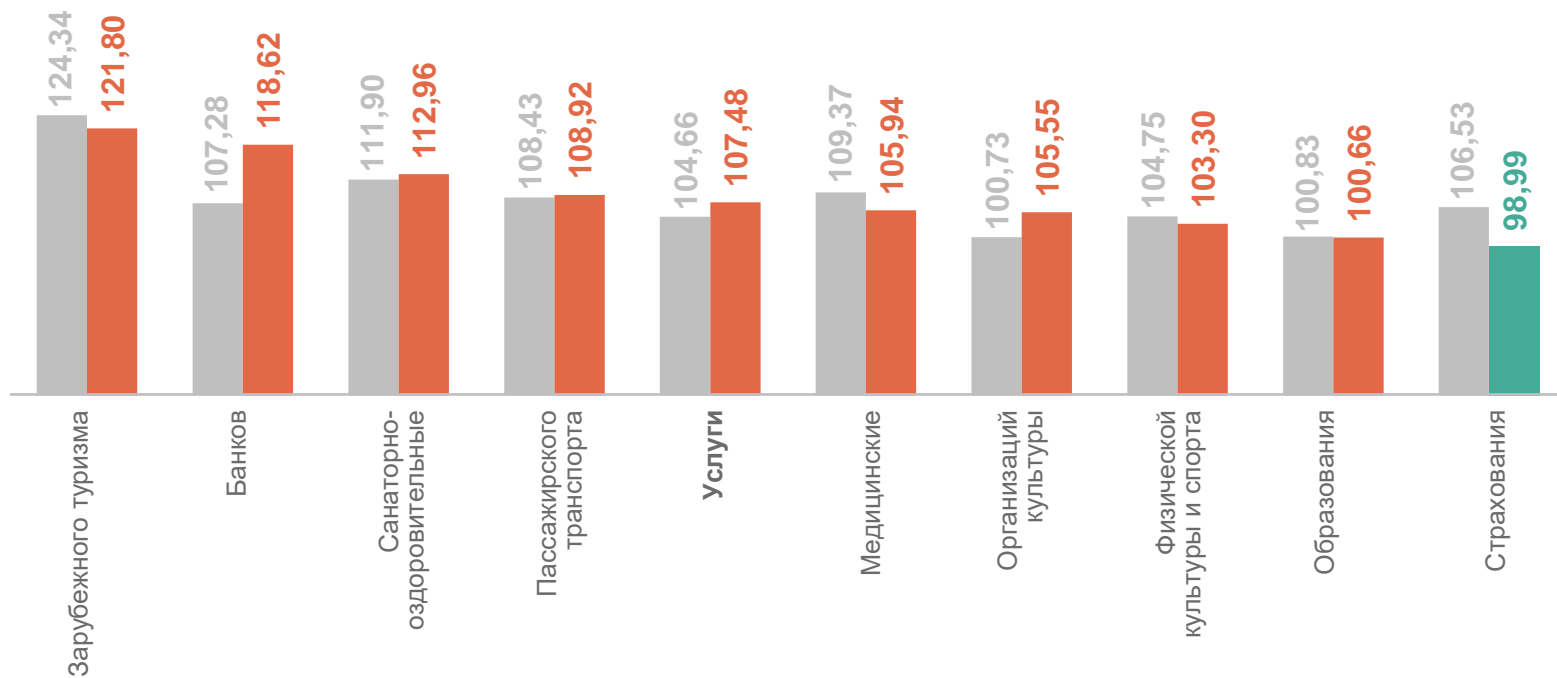
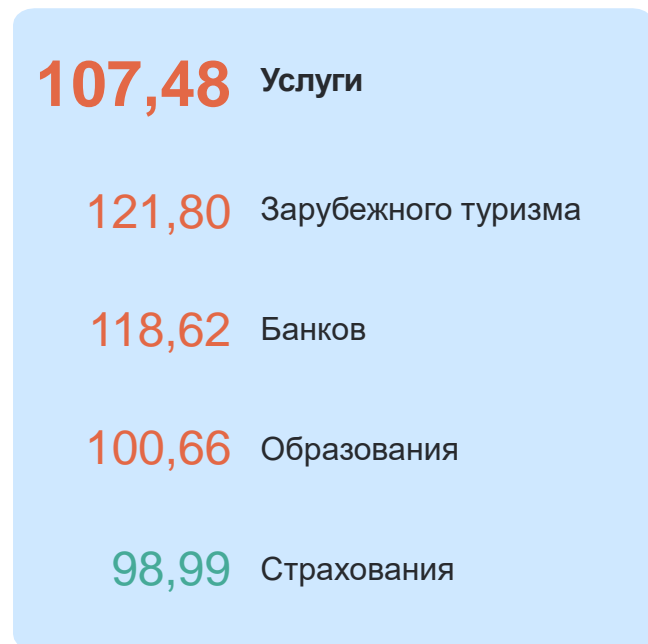
4

**Индексы цен на отдельные группы
и виды услуг**

ИНДЕКСЫ ЦЕН НА ОТДЕЛЬНЫЕ ГРУППЫ УСЛУГ

август 2024 г. в % к декабрю предыдущего года

ВОЛГОГРАДСТАТ



● Август 2023 г. к декабрю 2022 г.

● Август 2024 г. к декабрю 2023 г.

СРЕДНИЕ ЦЕНЫ НА МЕДИЦИНСКИЕ УСЛУГИ

август 2024 г. к декабрю предыдущего года

ВОЛГОГРАДСТАТ

		рублей
Первичный консультативный прием у врача специалиста, посещение	931,10 ↑	409,33 ↑
Пребывание пациента в круглосуточном стационаре, койко-день	1 962,81 ●	1 008,78 ●
Ультразвуковое исследование брюшной полости, исследование	1 432,87 ↑	1 671,05 ↑
Диагностика на магнитно-резонансном или компьютерном томографе, услуга	2 980,22 ↑	11 285,39 ↑
Гастроскопия (ФГДС, ЭГДС), услуга	2 198,88 ↑	2 040,84 ↑
Физиотерапевтическое лечение, процедура	215,06 ↑	697,07 ↑
Общий анализ крови, анализ	562,51 ↑	225,56 ●

● Повышение ● Без изменений